



RelaxNeck 2.0

Массажер для шеи

Инструкция

Поздравляем с приобретением массажера RelaxNeck 2.0!
Вы сделали важный шаг для своего здоровья и хорошего самочувствия.

Чтобы пользоваться им как можно дольше, получить максимум от его функционала и избежать трудностей, пожалуйста, полностью прочитайте содержание этого руководства и при необходимости используйте его в будущем.

СОДЕРЖАНИЕ

Меры предосторожности	3
Руководство по использованию	4
Функции	5
Диагностика	6
Комплектация	7
Технические характеристики	8



Важные указания по технике безопасности

При использовании электроприборов необходимо всегда соблюдать следующие основные указания по технике безопасности, чтобы снизить риск пожара, поражения электрическим током и получения травм.



Предупреждение

1. Прочитайте всю инструкцию полностью и сохраните ее для дальнейшего использования.
2. Не подходит для детей.
3. Не используйте во время вождения автомобиля.
4. Не используйте, если вы беременны.
5. Не используйте, если у вас есть ниже перечисленные заболевания: повышенная чувствительность к теплу, воспаление тканей, варикозное расширение вен, воспаление вен, синяки, переломы, повышенная чувствительность кожи, воспаление мышц или тканей, раны или любые открытые раны.
6. Если вы чувствуете боль или дискомфорт, немедленно остановите массаж и обратитесь за консультацией к своему лечащему врачу.
7. Не используйте, если у вас установлен: кардиостимулятор, протезы или искусственные суставы, электронные имплантаты.
8. Не используйте, если вы нанесли на кожу любые масла или лосьоны.
9. Выключите питание и отсоедините массажер от сети после использования.
10. Во время массажа, примите меры предосторожности, что вы не заснете во время использования массажера.
11. Не носите массажер за шнур питания.
12. Никогда не чистите массажер, если оно не отключено от сети. Для чистки используйте ткань, смоченную очень небольшим количеством воды. Дайте массажеру высохнуть, не следует подвергать его быстрой сушки.
13. Не используйте массажер под одеялом или подушкой. Чрезмерное нагревание может привести к пожару, поражению электрическим током или травмам.
14. Не используйте массажер вблизи воды или в помещениях с повышенной влажностью, ванне, сауне, бане и т.п. А так же во время водных процедур.
15. Ни в коем случае не погружайте массажер в воду и не подвергайте воздействию любую другую жидкости.
16. Данный массажер предназначен только для личного бытового использования. Коммерческое или профессиональное использование приведет к аннулированию гарантии. Покупатель несет полную ответственность за травму или повреждение, нанесенные во время массажа, если массажер использовался не по назначению.
17. Храните массажер в недоступном для детей месте.
18. Отключайте массажер от электросети и не оставляйте его подключенным к электросети без присмотра.
19. Подключенный к электросети массажер, оставленный без присмотра, может привести к возгоранию.
20. Не допускайте, чтобы провода или шнуры массажера тянуть или растягивать, это может привести к удару электрическим током или возгоранию.
21. Не допускайте соприкосновение шнура питания к нагревательными поверхностям.
22. Не используйте массажер, если вы его уронили или повредили его каким-либо образом.
23. Регулярно проверяйте шнур питания и вилку на наличие повреждений. Если есть какие-либо повреждения провода питания или вилки, они должны быть отремонтированы квалифицированным специалистом или сервисным центром.
24. Используйте только оригинальные детали, если массажер нуждается в ремонте или техническом обслуживании.
25. Если массажер начинает давать сбои в работе, вы должны немедленно вынуть его из розетки и прекратить его использование.
26. Никогда не пытайтесь проверить, отремонтировать или открыть массажер.
27. Никогда не включайте массажер и не используйте пульт управления мокрыми руками.
28. Избегайте массажа перед сном - массаж может оказать стимулирующее действие и может вызвать бессонницу.
29. Храните всю упаковку, прилагаемую к массажеру, в недоступном для детей месте.

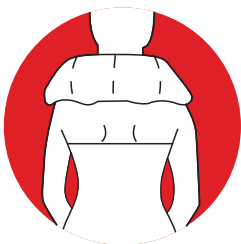
Руководство по использованию

Массажер имеет функцию смены компрессии в соответствии с вашими потребностями - если давление слишком сильное, то снимите его на более щадящий.

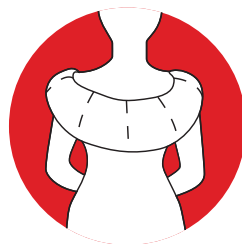
Зона массажа:



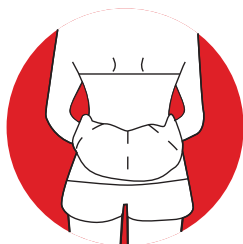
Шея и плечи



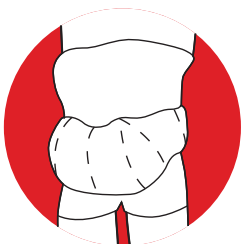
Шея



Спина



Талия



Брюшная полость




Бёдра



Ноги



Стопы



Голень




4 Функции

Массажер для глубокого МАССАЖА

... с простой функцией прогрева
и регулированием скорости



Функции массажера

	ВКЛ/ВЫКЛ Быстро и легко включается и выключается. Автоматический таймер выключается через 15 минут.
	Скорость Легко отрегулируйте скорость массажа в соответствии с вашими потребностями
	Направление Легкая регулировка направления разминающего массажа в соответствии с ключевой областью массажа
	Режим нагрева Легко включать и выключать функцию нагрева

Диагностика

Проблема	Решение
Невозможность начать массаж	Убедитесь, что вилка питания подключена к розетке, что выключатель включен, и кнопка была нажата.
Внезапно перестаёт работать	<ul style="list-style-type: none">- Массаж автоматически завершится через 15 минут.- Проверьте, не выдернута ли вилка питания.- Проверьте наличие повреждений и немедленно прекратите использование, если таковые будут обнаружены.- Если ничего из этого не работает, то выключите основной источник питания и подождите один час, чтобы массажер мог остыть.- Массажер имеет функцию автоматической защиты от перегрева. Если проблема возникла, немедленно прекратите использование массажера и обратитесь за консультацией к своему розничному продавцу или в сервисный центр.

Комплектация массажера

А Основной блок



В Адаптер питания





Массажер не предназначен для использования в коммерческих или медицинских целях. В случае, если у вас имеются проблемы со здоровьем, проконсультируйтесь с вашим лечащим врачом перед использованием массажера.



Использовать только в помещении!



Не используйте устройство во влажных помещениях (например, при принятии ванны или душа)



Не мыть!
Не использовать сухую чистку!



Утилизация

Данная маркировка указывает на то, что поколачивающий массажер, не должен быть утилизирован вместе с другими бытовыми отходами. Для того, чтобы предотвратить нанесение ущерба окружающей среде или здоровью людей. Следует произвести утилизацию в виде повторного использования (вторсырье). За дополнительной информацией по утилизации вы можете обратиться в точку продажи.

Технические параметры

Наименование: Массажер для шеи

Модель: RelaxNeck 2.0

Напряжение: DC12V

Мощность: 24W

Месяц и год изготовления указаны на
упаковочной коробке.

Производитель имеет право на внесение изменений в
дизайн, комплектацию, а также в технические характеристики
изделия в ходе совершенствования своей продукции без
дополнительного уведомления об этих изменениях.

Сделано в Китае.



Design by Begibey Russia